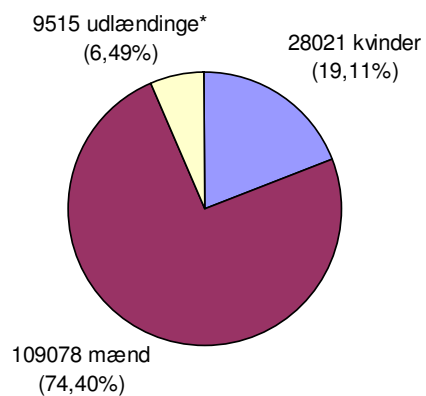
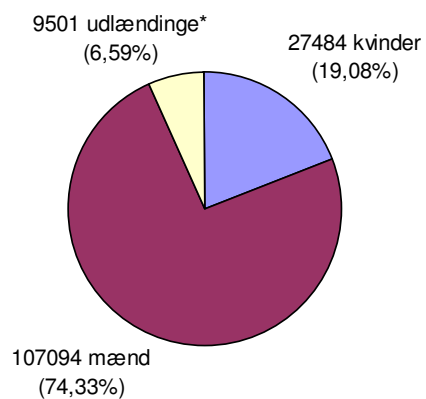


Kønsfordeling i aktieselskabers bestyrelse Status maj 2010

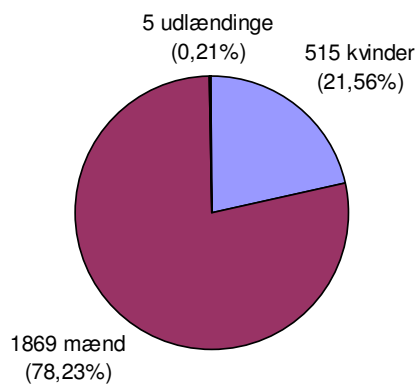
A/S - kønsfordeling i bestyrelse - i alt 146614 best. poster
maj 2010



A/S - Generalforsamlingsvalgte i bestyrelse - i alt: 144079 best. poster
maj 2010



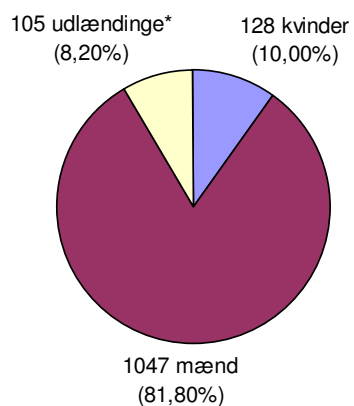
A/S - Medarbejdervalgte i bestyrelse - i alt: 2389 best. poster
maj 2010



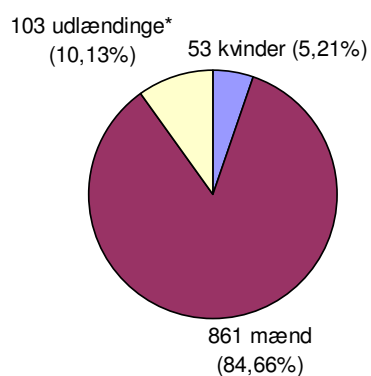
*For udlændinge er kønnet ikke registreret
1/3

Kønsfordeling i aktieselskabers bestyrelse Status maj 2010

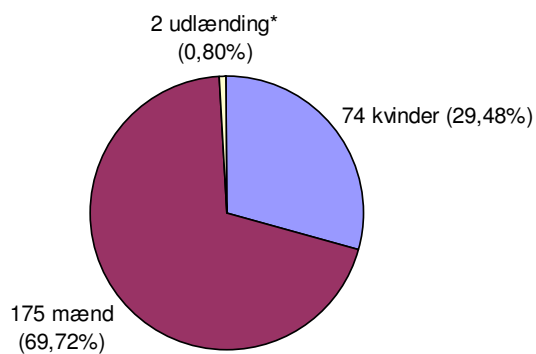
A/S børsnoterede - kønsfordeling i bestyrelse - i alt: 1280 best. poster
maj 2010



A/S børsnoterede - Generalforsamlingsvalgte i bestyrelse - i alt: 1017 best.
poster
maj 2010



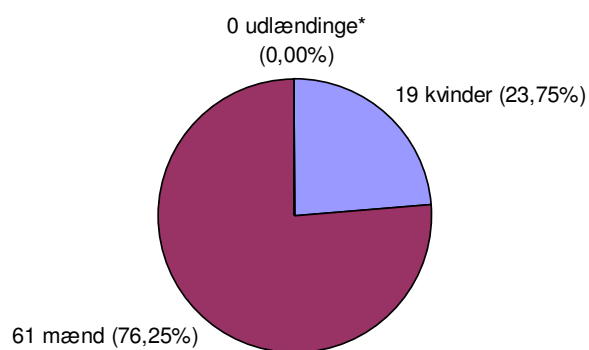
A/S børsnoterede - medarbejdervalgte i bestyrelse - ialt: 251 best. poster
maj 2010



*For udlændinge er kønnet ikke registreret
2/3

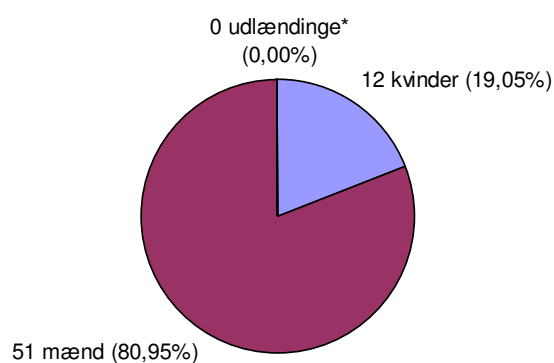
Kønsfordeling i aktieselskabers bestyrelse Status maj 2010

A/S statslig - kønsfordeling i bestyrelse - i alt: 80** best. poster
maj 2010



**Antallet af statslige aktieselskaber reduceret pga. ændringer i selskabsloven, der trådte i kraft pr. 1. marts 2010

A/S statslig - generalforsamlingsvalgte i bestyrelse - i alt: 63** best. poster
maj 2010



A/S statslig - medarbejdervalgte i bestyrelsen - i alt: 16** best. poster
maj 2010

